家庭消防逃生计划

万一家里着火了，你必须知道如何快速安全逃出。

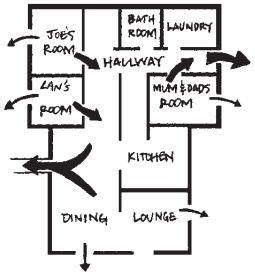



家里所有的人都应讨论逃出屋外的方法。制定如何帮助老人和孩子的计划。

确保每个人都知道:

- 在可能的情况下，两种可以逃离有可能睡人的每个房间的方法
- 逃出后在哪里汇合——信箱附近可能是理想的汇合地点

- 如何在烟雾中蹲下身子爬行
- 如何打开门窗。当有人在家时，将钥匙留在锁死的门上，安全门和格栅上要安装快速释放钩锁
- 一旦“逃出屋外——不要折返”。使用手机或借邻居的电话拨打000
- 应有人在路边等候迎接消防队。

和同住的人一起演练本家庭消防逃生计划。

SA Metropolitan Fire Service

烧伤急救

用冷自来水冲洗冷却烧伤处，以减轻疼痛。

持续冲洗20分钟。

请勿使用油类、黄油、冰或药膏。

紧急情况

拨打000

000 EMERGENCY

更多建议

有关家庭消防安全的更多信息和建议，请联系MFS社区安全与应急部。

电话: **8204 3611**

乡村致电者: **1300 737 637**

网址: **www.mfs.sa.gov.au**

电邮: **samfscommunitysafety@sa.gov.au**

NATIONAL RELAY SERVICE

有听力或语言障碍？ 通过国家中继服务联系我们

电传打字机: **133 677**

有关其他联系方式，请访问 **www.relayservice.gov.au**

Government of South Australia

CFS

METROPOLITAN FIRE SERVICE SOUTH AUSTRALIA

2019 1

SA Metropolitan Fire Service

如实现居家消防安全

Chinese Simplified



Government of South Australia

CFS

METROPOLITAN FIRE SERVICE SOUTH AUSTRALIA

SA Metropolitan Fire Service (MFS) 经常要对造成重大人员死伤房屋火灾实施救火行动。这一切都可以避免！做好居家消防安全。

取暖

在明火前放置网状防护装置。

使用加热器或明火时，必须看护好儿童和宠物。定期清洁烟囱和烟道。

选择带有自动安全开关的便携式加热器，如果加热器翻倒，则马上关闭加热器。

理想情况下，任何可能燃烧的东西（如衣服、床上用品、家具和窗帘）都要远离加热器的各构件，也要远离明火。

SA Metropolitan Fire Service

烹饪

厨房里要放一条灭火毯和一个干粉灭火器。知道如何正确使用。烹饪时，不要离开。烹饪倒油时，要格外小心。烹饪时，遇到油或脂肪起火，千万不要泼水。用灭火毯、锅盖或干粉灭火器灭火。向内转动炊具手柄，以免孩子够到。

使用蜡烛

燃烧的蜡烛周围，不要有任何可能起火的物品——例如衣服、书籍、玩具、纸和窗帘。使用适当宽底的座烛台。不能把熟睡的孩子留在点着蜡烛的房间里，也不能把孩子单独留在这样的房间里。不要在宠物可能撞倒蜡烛的地方点蜡烛。

用电安全

检查电源线是否磨损或损坏。切勿在地毯或小地毯下布置电线。电源线上方不要有家具。不要让电源过载。使用带过载开关的电源板。安装漏电断路器。



SA Metropolitan Fire Service

烟雾报警器

每个家庭都必须有运作正常的烟雾报警器。报警器会发出火灾预警，可以助您安全逃生。

测试



每月测试一次烟雾报警器。按下测试按钮，烟雾报警器应该会响。



电池

烟雾报警器可能是由10年不可更换电池供电的密封装置，也可能是由可更换电池供电，或者是带有可更换备用电池的硬接线(240伏)烟雾报警器。**所有烟雾报警器的可更换电池都应每年更换一次**。每年夏令时结束调整钟表时间时，更换烟雾报警器电池。

清洁

使用吸尘器附带的刷子清洁烟雾报警器，至少每六个月一次。



更换

烟雾报警器只能持续使用10年。之后，应该更换新的报警器。用带有硬接线、互联的光电烟雾报警器代替旧的烟雾报警器。

有关烟雾报警器的类型、数量和安装位置的信息，请联系MFS。